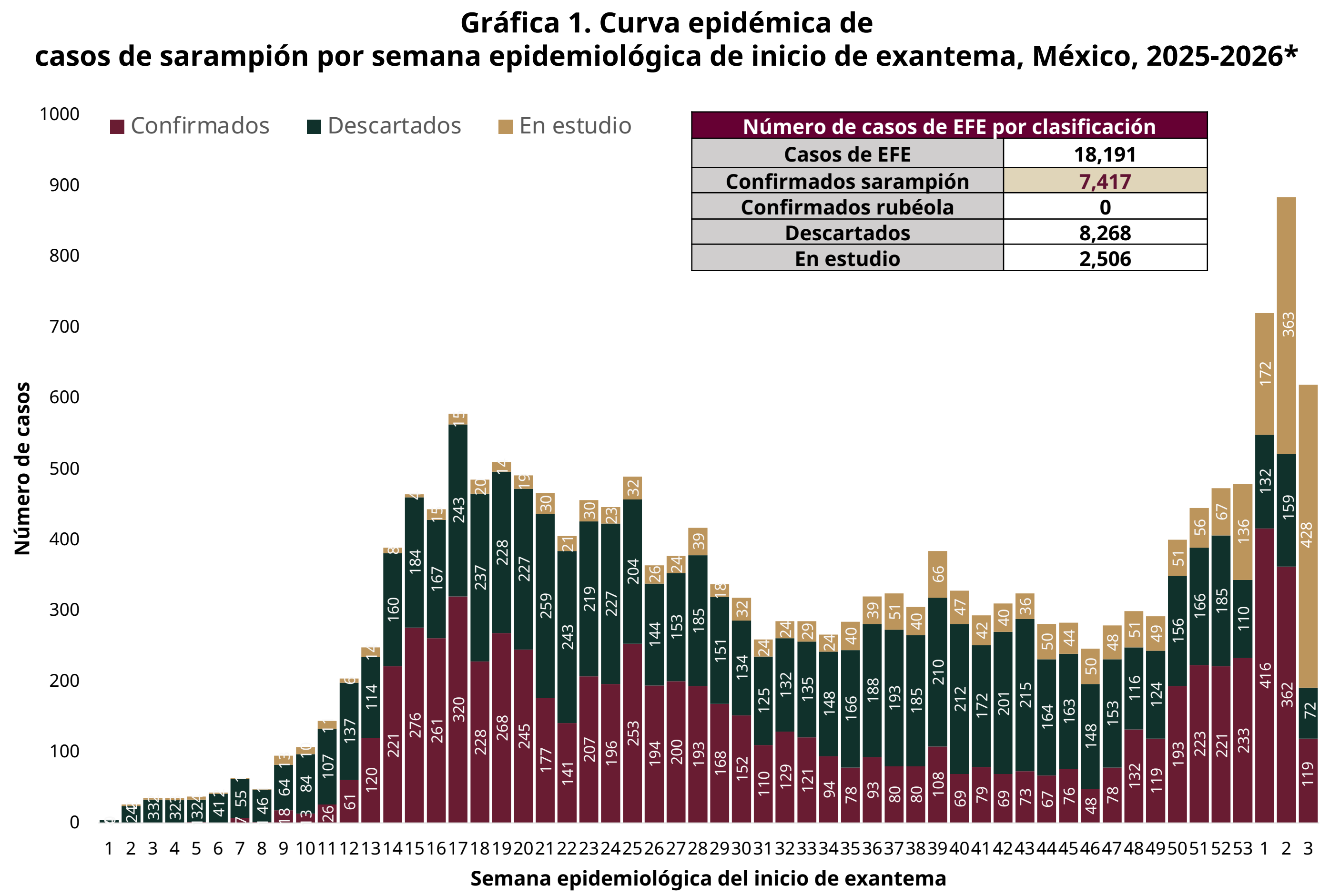


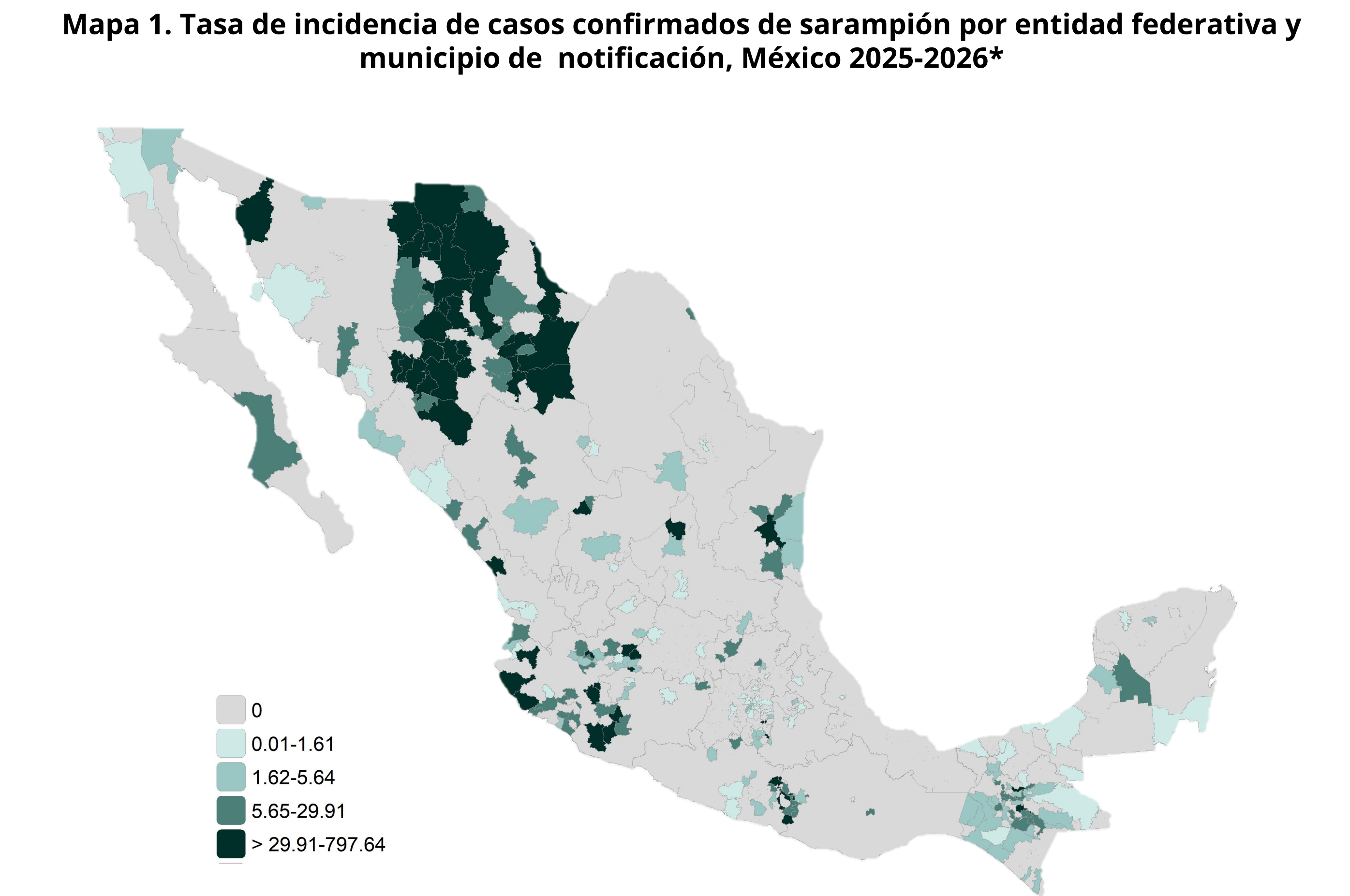
Situación epidemiológica en México

De acuerdo con la distribución de casos probables y confirmados de sarampión por semana epidemiológica (SE), con base en la fecha de inicio de exantema, el **primer caso confirmado de sarampión se notificó en la SE 5** del año 2025. Con información preliminar al día de hoy, en la **SE 02 del 2026** se han notificado 884 casos probables de EFE y 362 confirmados; en la **SE 03 del 2026** se han acumulado 619 casos probables de EFE y 119 casos confirmados (Gráfica 1).



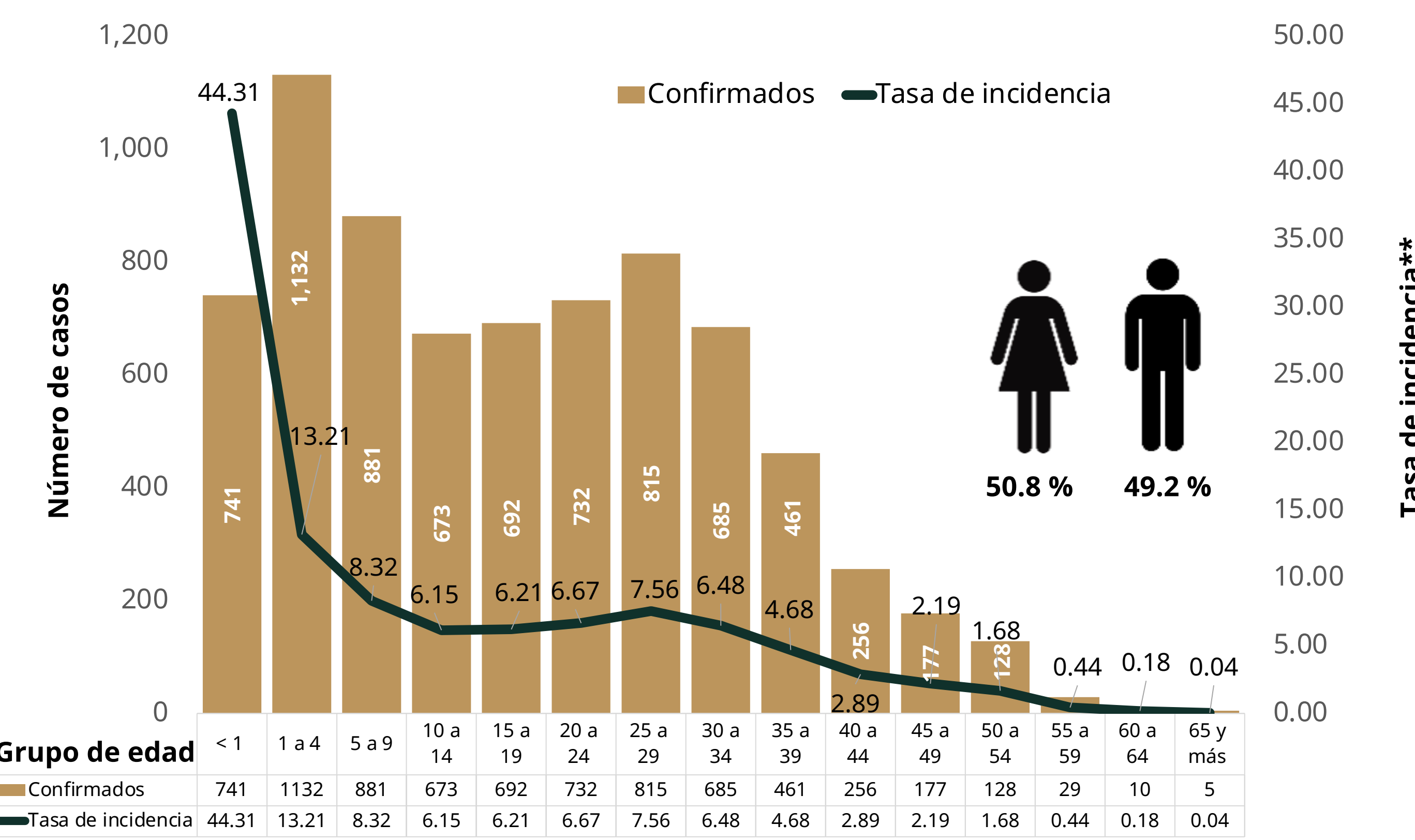
*Información preliminar con corte al 23 de enero de 2026, 11:00 hrs. Fuente: SSA/DGE/DVEET/Sistema Especial de Vigilancia Epidemiológica de Enfermedad Febril Exantemática.

Los casos confirmados de sarampión de acuerdo al lugar de notificación se distribuyeron en **32 estados y 265 municipios** (Mapa 1).



*Información preliminar con corte al 23 de enero de 2026, 11:00 hrs. Fuente: SSA/DGE/DVEET/Sistema Especial de Vigilancia Epidemiológica de Enfermedad Febril Exantemática. Estimaciones de población CONAPO 2025.

Gráfica 2. Casos confirmados de sarampión por sexo, grupo de edad y tasa de incidencia, México, 2025-2026*

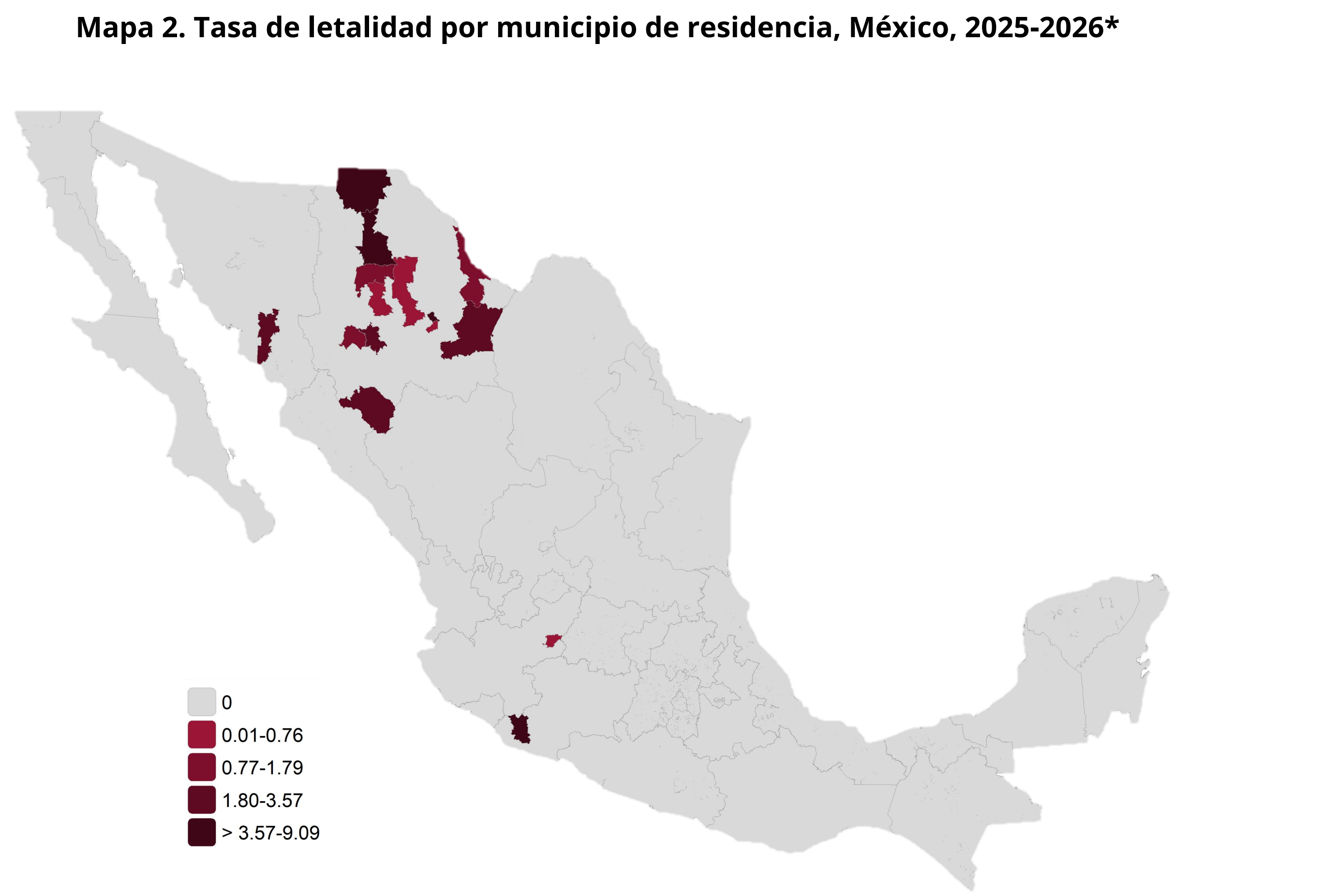


*Información preliminar con corte al 23 de enero de 2026, 11:00 hrs. **Tasa de incidencia por cada 100,000 habitantes. Fuente: SSA/DGE/DVEET/Sistema Especial de Vigilancia Epidemiológica de Enfermedad Febril Exantemática. Estimaciones de población CONAPO 2025-2026.

El **grupo de edad más afectado** es de **1 a 4 años (1,132 casos)**, seguido del grupo de 5 a 9 años (881 casos) y el de 25 a 29 años (815 casos) (Gráfica 2).

En cuanto a la tasa de incidencia, el **grupo de edad de menores de un año reportó la más elevada con 44.31 casos por cada 100,000 habitantes)**, seguido del grupo de 1 a 4 años y 5 a 9 años , con tasas de 13.21 y 8.23 respectivamente.

Al día de hoy se han reportado **7,417 casos acumulados de sarampión; en las últimas 24 horas se reportaron 107 casos.**



*Información preliminar con corte al 23 de enero de 2026, 11:00 hrs. Fuente: SSA/DGE/DVEET/Sistema Especial de Vigilancia Epidemiológica de Enfermedad Febril Exantemática.

Tabla 1. Situación actual de sarampión en México por estado notificante y año de registro, 2025-2026

Estado notificante	2025					2026					Total casos confirmados acumulados 2025-2026
	Casos probables acumulados	Casos confirmados acumulados	Tasa de incidencia**	Defunciones	Tasa de letalidad	Casos probables acumulados	Casos confirmados acumulados 2026	Tasa de incidencia**	Defunciones	Tasa de letalidad	
Chihuahua	6,239	4,493	113.31	21	0.47	20	7	0.16	0	-	4,500
Jalisco	1,839	663	7.54	2	0.30	942	521	5.80	0	-	1,184
Chiapas	554	247	4.03	0	-	677	200	3.23	0	-	447
Michoacán	617	246	4.94	0	-	41	19	0.37	1	5.26	265
Guerrero	429	243	6.56	0	-	28	14	0.39	0	-	257
Sinaloa	226	90	2.75	0	-	92	65	2.03	0	-	155
Sonora	332	113	3.48	1	0.88	5	1	0.03	0	-	114
Ciudad de México	980	46	0.52	0	-	126	51	0.56	0	-	97
Colima	85	32	3.79	0	-	61	34	4.41	0	-	66
Coahuila	305	55	1.61	0	-	3	0	0.00	0	-	55
Durango	295	40	2.06	1	2.50	6	1	0.05	0	-	41
Morelos	252	25	1.17	0	-	16	5	0.24	0	-	30
Baja California	254	21	0.54	0	-	98	6	0.14	0	-	27
México	612	12	0.07	0	-	50	14	0.08	0	-	26
Zacatecas	163	22	1.28	0	-	8	0	0.00	0	-	22
Nayarit	100	6	0.44	0	-	14	10	0.75	0	-	16
Campeche	99	14	1.30	0	-	0	0	0.00	0	-	14
Querétaro	163	12	0.41	0	-	15	2	0.07	0	-	14
Tabasco	91	4	0.15	0	-	55	10	0.40	0	-	14
Tamaulipas	130	12	0.32	0	-	10	0	0.00	0	-	12
Oaxaca	91	6	0.14	0	-	11	5	0.11	0	-	11
San Luis Potosí	147	7	0.24	0	-	12	3	0.10	0	-	10
Baja California Sur	68	8	0.91	0	-	2	0	0.00	0	-	8
Hidalgo	118	1	0.03	0	-	22	6	0.18	0	-	7
Aguascalientes	150	2	0.13	0	-	12	3	0.19	0	-	5
Guanajuato	543	4	0.06	0	-	14	0	0.00	0	-	4
Puebla	123	0	0.00	0	-	27	4	0.06	0	-	4
Tlaxcala	43	0	0.00	0	-	11	3	0.20	0	-	3
Yucatán	67	2	0.08	0	-	4	1	0.04	0	-	3
Quintana Roo	76	2	0.10	0	-	4	0	0.00	0	-	2
Nuevo León	297	2	0.03	0	-	21	0	0.00	0	-	2
Veracruz	261	0	0.00	0	-	41	2	0.02	0	-	2
Total	15,749	6,430	4.82	25	0.39	2,448	987	0.73	1	0	7,417

Nota: las defunciones incluidas en este informe son aquellas que de acuerdo con la dictaminación por el grupo de expertos se asociaron a sarampión.

**Tasa de incidencia por cada 100,000 habitantes. Información preliminar con fecha 23 de enero de 2026, con corte a las 11:00 horas. Fuente: SSA/DGE/DVEET/Sistema Especial de Vigilancia Epidemiológica de Enfermedad Febril Exantemática. Estimaciones de población CONAPO 2025-2026.