



# Convocatorias 2026

## Guía del aspirante

# G85



[prepaenlinea.sep.gob.mx](https://prepaenlinea.sep.gob.mx)



# Convocatorias 2026

Generación 85

## Directorio

**Julio Javier Corona Maldonado**

Director de Tecnologías Aplicadas para la Educación

**Lucía Gabriela Bonilla Jiménez**

Subdirectora de Vinculación y Comunicación

**Sergio Arturo Bracamonte Castro**

Director Administrativo

**Fernando Saúl Limón Rodríguez**

Director para el Acompañamiento y la Mejora Educativa

**Mireya Ocaña Soler**

Directora de Control Escolar

**Edgar Iván Ochoa León**

Director de Planeación, Evaluación y Estadística

**Liliana Sánchez Estrada**

Directora de Servicios Académicos y Diseño Curricular

**Rodrigo Ibarra Monroy**

Director de Tecnologías de la Información y Comunicaciones

**Elizabeth Denisse Guzmán Pérez**

Directora de Tutoría y Desarrollo Integral del Estudiante



**Educación**  
Secretaría de Educación Pública

**DGE**



**Prepa en Línea-SEP**

# Convocatorias 2026

Generación 85

## Créditos

### Dirección editorial

Lucía Gabriela Bonilla Jiménez

### Coordinación editorial

Lourdes Saray Navarro Laguna

### Diseño gráfico y editorial

César Giovanni Alamillo Sandoval

### Contenido

Wiliwaldo Cazares Mariano

Laura Iliana Martínez García

### Corrección de estilo

Abraham González Flores

### Producción y edición de videos

Miguel Ángel García Viveros

César Giovanni Alamillo Sandoval

José Luis Trujillo García

Wiliwaldo Cazares Mariano

Giovanna Jehosabeath Mancilla Aguilera

### Equipo de redes sociales

Mariana García García

Dennise Airy Martínez Campos

Citlali Anaid Nicolás Montiel

### Fotografías

Stock de la Subdirección  
de Vinculación y Comunicación

**Quincuagésima edición, enero de 2026.**

Dirección General del Bachillerato.

Servicio Nacional de Bachillerato en Línea, Prepa en Línea-SEP.

Avenida Revolución 1425, colonia Campestre, alcaldía Álvaro Obregón, C.P. 01040, Ciudad de México.

Se permite la reproducción total o parcial del presente material, citando la fuente.

# Convocatorias 2026

Generación 85

## Contenido

### Aspirante, te damos la bienvenida 4

Te invitamos a conocer cómo interactuar con esta guía para facilitar tu proceso de registro.

### Paso a paso 5

Descubre las etapas del proceso: registro, obtención de claves para el módulo propedéutico y cómo cursarlo, inscripción e ingreso al módulo 1.

### Dudas frecuentes 18

Encuentra respuestas a las preguntas más comunes sobre el proceso de registro, la documentación y otros aspectos importantes.

### Glosario 20

Consulta los términos clave relacionados con el proceso de registro e inscripción en Prepa en Línea-SEP, con definiciones breves y claras.

### Contacto 21

Descubre cómo comunicarte con Prepa en Línea-SEP a través de nuestras redes sociales.



## Aspirante, te damos la bienvenida

**Instrucciones:** interactúa con el recurso haciendo clic en los siguientes íconos.



### Información indicada

Podrás hacer clic para visualizar más información.



### Video de YouTube

Verás un video donde se explicará más sobre el proceso.



### Fechas del proceso de registro

Haz clic para agregar las fechas a tu calendario.



### Información complementaria

Encontrarás información en notas.



### Especial atención

Información importante que tienes que tomar en cuenta para que tu proceso de registro sea exitoso.

Estudiar en línea no solo significa hacerlo desde donde quieras y en el horario que elijas, también implica tomar las riendas de tu futuro, asumiendo la responsabilidad de cada paso y transformando los desafíos en oportunidades de crecimiento.

**La mayor ventaja de este formato es que tú tienes el control.**

**¡Tú eres la clave!**



### Nota

En esta guía encontrarás todo lo necesario para tu registro: fechas, requisitos, descripción del proceso, directorio de atención, glosario y respuesta a las dudas más frecuentes de los aspirantes.

Además, te recomendamos leer con atención las bases de la convocatoria, disponibles en nuestra sección de registro.

Conoce las bases aquí



**Con voluntad, dedicación y autonomía lograrás tus metas.**

Te aseguramos que tu esfuerzo no solo te abrirá las puertas hacia nuevas oportunidades, sino que también marcará un cambio significativo en tu vida.



### Paso a paso

Es muy importante que tengas presentes las fechas de cada etapa del proceso de registro a la **generación 85**.



**I**

Realizo mi registro

**del 26 de enero  
al 4 de febrero**

**II**

Obtengo mis claves de acceso

**del 6 al 8 de febrero**

**III**

Curso el módulo propedéutico

**del 9 al 18 de febrero**

**IV**

Consulto mis resultados

**del 20 al 25 de febrero**

**V**

Me inscribo

**del 20 al 25 de febrero**

**VI**

Curso el módulo 1

**del 2 al 29 de marzo**



#### Nota

Recuerda que puedes consultar tu estatus durante el periodo de registro.

Carga tus documentos, retoma tu cuestionario o recupera tu folio de registro.

**Estatus de registro**



Para agregar las fechas a tu calendario, haz clic en el siguiente botón:

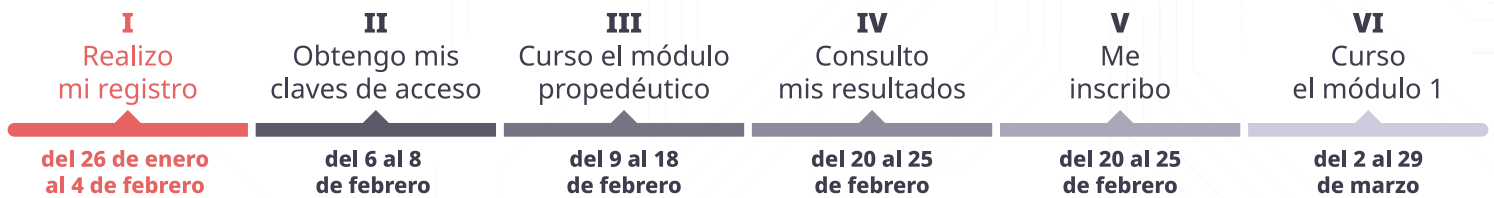
**Agrega las fechas**



# Convocatorias 2026

Generación 85

## Paso a paso



**Regístrate**  
del 26 de enero al 4 de febrero

### ! Importante

Hemos preparado sesiones informativas especialmente para ti. En la primera podrás resolver tus dudas sobre el **proceso de registro** y otros **aspectos clave para ingresar** a Prepa en Línea-SEP.



**1.ª sesión informativa**

27 de enero a las 16:00 horas

1. Ingresa a [prepaenlinea.sep.gob.mx](http://prepaenlinea.sep.gob.mx) y en el menú de la parte superior, haz clic en **Registro** o accede mediante el *banner*.



o haz clic en el siguiente botón:

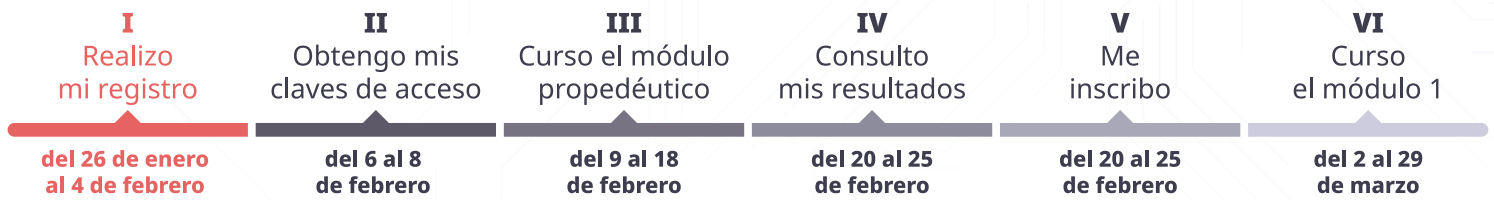




# Convocatorias 2026

Generación 85

## Paso a paso



**2.** En la sección de registro, haz clic en **Regístrate**. En la siguiente pantalla ingresa tu Clave Única de Registro de Población (**CURP**) y presiona **Validar**. Tu nombre aparecerá automáticamente.

**3.** Escribe y confirma tu correo electrónico. Asegúrate de que sea válido, personal y esté activo. **Es importante que no haya sido utilizado por otras personas en esta o en convocatorias anteriores**, de ser el caso tu registro no será válido.

**4.** Marca las casillas que confirman que el correo que ingresaste es personal.

**6.** Marca que leíste y aceptas el aviso de privacidad de Prepa en Línea-SEP.

Guía del aspirante

Ingresa tu CURP y presiona **Validar**

CURP\* [ ] Validar

\*La validación se hace a través del RENAPO. Puedes consultar y descargar tu CURP [aquí](#).

Nombre(s)\* [ ]

Primer apellido\* [ ] Segundo apellido\* [ ]

Correo electrónico\* [ ] Confirmar correo electrónico\* [ ]

☒ Confirmando que el correo electrónico que ingresé es personal, está activo y tengo acceso a él.

Nota: te recomendamos agregar un correo que no haya sido usado por otra persona. Es necesario que lo recuerdes bien, así como la contraseña.

Código de verificación

Ingresa los datos de la imagen\* [ ] Y F Z A G

☐ He leído y acepto el [Aviso de Privacidad Integral](#) y la [Política de Protección de Datos Personales](#) de Prepa en Línea-SEP

Enviar [ ]

**5.** Ingresa el código de verificación.

**7.** Comprueba que tus datos son correctos y haz clic en **Enviar**.

### ! Importante

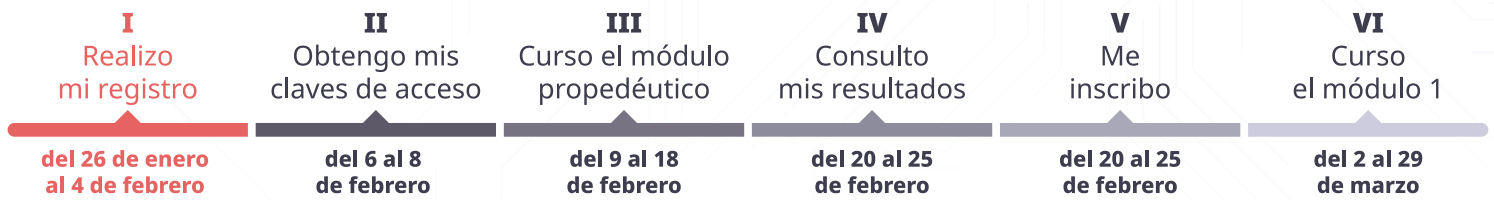
Asegúrate de escribir correctamente tu cuenta de correo electrónico ya que, durante el proceso de registro, no se podrán corregir los datos y tendrás que esperar a una nueva convocatoria.



# Convocatorias 2026

Generación 85

## Paso a paso



8. En la siguiente pantalla, haz clic en **Continuar**.

9. Llena tu expediente de aspirante. Completa el formulario con los siguientes datos:

- **Domicilio actual**
- **Origen e información de contacto**
- **Datos de la secundaria**

10. Y en documentación probatoria sube:

- **CURP**
- **Acta de nacimiento**

Ambos documentos deberán estar en formato PDF y tener un peso máximo de 1 MB. Consulta los siguientes **videos** en caso de tener dudas.



¿Cómo escanear mis documentos?



¿Cómo comprimo mis archivos?

El formulario 'Expediente de aspirante' contiene las siguientes secciones:

- Encabezado:** Convocatorias 2026, Generación 85, Registro de aspirantes.
- Encabezado de sección:** Expediente de aspirante.
- Instrucciones:** Completa el formulario, los datos con asterisco (\*) son obligatorios.
- Formulario de datos personales:** Nombre(s), CURP, Primer apellido, Segundo apellido, Correo electrónico.
- Domicilio actual:** Ingresar código postal y presionar Validar, Si vives en el extranjero marca Vivo en el extranjero.
- Origen e información de contacto:** Fecha de nacimiento, Sexo, Teléfono local con área, Correo electrónico alternativo, Lugar de nacimiento, Teléfono móvil.
- Datos de la secundaria:** Nombre de la escuela o plantel, Seleccione la entidad de la secundaria, ¿Cuentas con certificado?, Año en que obtuviste tu certificado.
- Documentación probatoria:** Los documentos deben estar en formato PDF o imagen (JPEG, JPG, PNG). El tamaño máximo de cada archivo no deberá exceder 1 MB. Si tienes alguna duda en este paso, consulta los siguientes videos.
- Botones:** CURP, Seleccione archivo, Acta de nacimiento, Seleccione archivo.
- Nota:** Si tienes dudas consulta tu guía del aspirante. En caso de presentar algún problema, puedes generar un ticket en la Mesa de servicios.
- Botón final:** Enviar formulario.

11. Al finalizar, haz clic en el botón **Enviar formulario**.



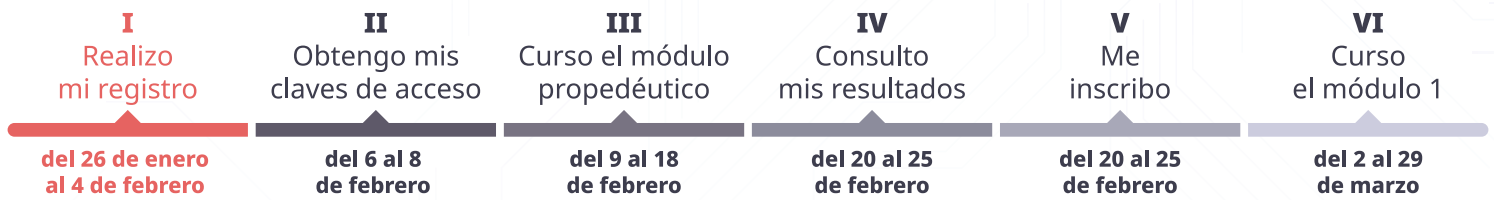
### Importante

Los documentos deben ser escaneados desde los originales. No se admiten fotografías de los documentos, escaneos de copias y/o capturas de pantalla.

# Convocatorias 2026

Generación 85

## Paso a paso



### Responde el Cuestionario de contexto socioeconómico

**12.** Completa la información de los dos bloques del cuestionario:

**Considera 30 minutos como mínimo para contestarlo.** Tus respuestas se guardan al finalizar cada sección. Si surge algún problema lo puedes retomar en otro momento, solo asegúrate de hacerlo antes de la fecha límite.

**Convocatorias 2026**  
Generación 85

Registro de aspirantes

### Cuestionario de contexto socioeconómico

**Instrucciones generales**

**Nombre completo**

Este cuestionario está dividido en dos bloques, cada uno cuenta con secciones específicas muy importantes que nos permitirá conocerte para organizar los grupos académicos. La información que proporcionas es confidencial. Considera mínimo 30 minutos para responderlo.

Ten en cuenta lo siguiente:

- Las respuestas no condicionan tu proceso de registro.
- Verifica que no se queden preguntas sin responder.
- Al finalizar cada bloque haz clic en el botón "Guardar".
- Tus respuestas se guardan por secciones. Puedes retomar el cuestionario en otro momento, solo asegúrate de hacerlo antes de la fecha límite.

Estas son las secciones que corresponden a cada bloque:

**Bloque 1**

- Datos generales
- Trayectoria académica
- Familia
- Trabajo
- Economía
- Normas de Control Escolar

**Bloque 2**

- Competencias TIC
- Medios digitales
- Expectativas de resultado

**Continuar** →

Consulta la [guía del aspirante](#) si tienes dudas.



### Nota

La información que proporcionas es confidencial y será utilizada para fines estadísticos. **Tus respuestas no condicionan tu proceso de registro.** Si requieres más información, puedes consultar nuestro aviso de privacidad que aparecerá al ingresar al cuestionario.

**Bloque 1**

- Datos generales
- Trayectoria académica
- Familia
- Trabajo
- Economía
- Normas de Control Escolar

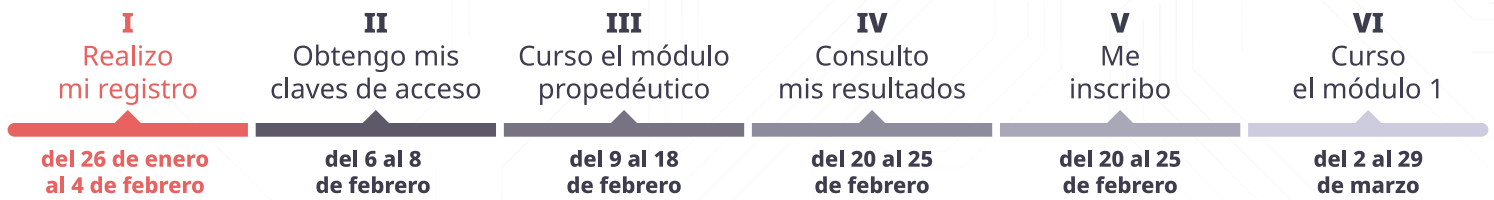
**Bloque 2**

- Competencias TIC
- Medios digitales
- Expectativas de resultado

# Convocatorias 2026

Generación 85

## Paso a paso



**13.** Se mostrará tu nombre y folio de registro. **Asegúrate de descargarlo y guardarlo**, será indispensable para obtener tus claves de acceso para el módulo propedéutico (número de usuario [ID] y contraseña). Recuerda que deberás esperar a la fecha establecida para obtenerlas.

Convocatorias 2025

Generación 85

Registro de aspirantes

### Folio de registro

Nombre completo

Participarás en el módulo propedéutico.  
Tu folio de registro es

**F-24353**  Descargar folio

Consérvalo, ya que es tu comprobante de registro a la generación 85, convocatoria 2025.

Consulta tus claves de acceso para el módulo propedéutico del **6 al 8 de febrero** en el siguiente enlace:  
[http://registro.prepaenlinea.sep.gob.mx/registro/public/index.php/estatus\\_prop](http://registro.prepaenlinea.sep.gob.mx/registro/public/index.php/estatus_prop)  
El módulo propedéutico inicia el **9 de febrero** y termina el **18 de febrero**.

  
video

 Salir

Si tienes dudas consulta tu **gula del aspirante**. En caso de presentar algún problema, puedes generar un ticket en la **Mesa de servicio**.

ESTE PROGRAMA ES PÚBLICO, AJENO A CUALQUIER PARTIDO POLÍTICO. QUEDA PROHIBIDO EL USO PARA FINES DISTINTOS A LOS ESTABLECIDOS EN EL PROGRAMA.

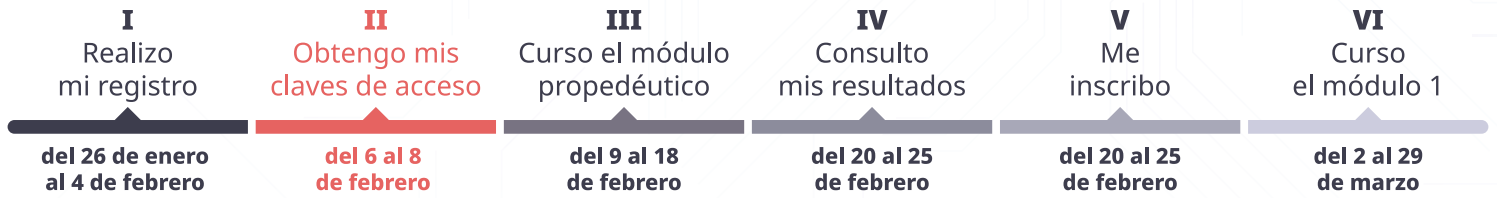
Ve el siguiente video que muestra todos los pasos a seguir del proceso de registro.



# Convocatorias 2026

Generación 85

## Paso a paso



## Obtén tus claves de acceso del 6 al 8 de febrero

### ! Importante

En esta segunda sesión informativa resolverás tus dudas sobre el **módulo propedéutico**, la obtención de tus **claves de acceso** y cómo **ingresar al aula virtual**.



### 2.ª sesión informativa

5 de febrero a las 16:00 horas

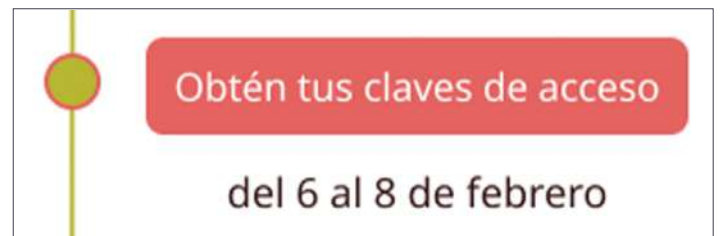
**14.** Ingresa a [prepaenlinea.sep.gob.mx](http://prepaenlinea.sep.gob.mx). En el menú haz clic en **Registro**, identifica la generación en la que te registraste y selecciona **Obtén tus claves de acceso**, o desde el siguiente botón:

Obtén tus claves de acceso



**15.** Una vez dentro, ingresa tu CURP, el correo electrónico que utilizaste durante el registro y el folio obtenido al finalizar el proceso. Coloca el código de verificación y haz clic en **Enviar**.

**16.** **Descarga tus claves de acceso** y guárdalas, ya que te servirán para ingresar al módulo propedéutico; espera la fecha de inicio.



CURP\*

Correo electrónico principal\*

Folio de registro\*

Código de verificación (ingresa los datos de la imagen)

Código de verificación\* Y F Z A G

Enviar

Nombre: Nombre completo

Usuario: 25879578

Contraseña: 365sTpHj

Descarga claves de acceso

Recuerda que tus datos de acceso son personales e intransferibles.

Inicio de módulo propedéutico

9 al 18 de febrero

# Convocatorias 2026

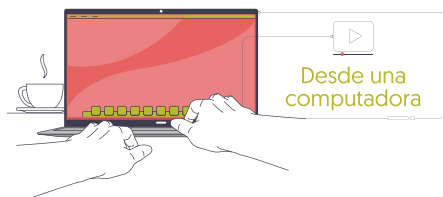
Generación 85

## Paso a paso



### Cursa el módulo propedéutico del 9 al 18 de febrero

Ve los siguientes **videos** y conoce más sobre cómo ingresar:



#### Nota

Puedes acceder a tus recursos educativos digitales desde un celular o una tableta; sin embargo, **te resultará mucho más cómodo hacer tus actividades desde una computadora.**



#### Importante

El módulo propedéutico es un paso importante antes de iniciar tus estudios de bachillerato. Tiene una duración de **diez días naturales** y está diseñado para que te familiarices y aprendas a utilizar el aula virtual, de manera eficaz y responsable; además, incluye evaluaciones para medir tu comprensión y habilidad. **La participación activa** y el **cumplimiento de las actividades** te ayudarán a obtener mejores resultados.

**17.** Ingresa a [prepaenlinea.sep.gob.mx](https://prepaenlinea.sep.gob.mx) y en el menú selecciona **Mi comunidad**, o entra al siguiente enlace.

Mi comunidad



# Convocatorias 2026

Generación 85

## Paso a paso



18. Ingresa tu usuario.



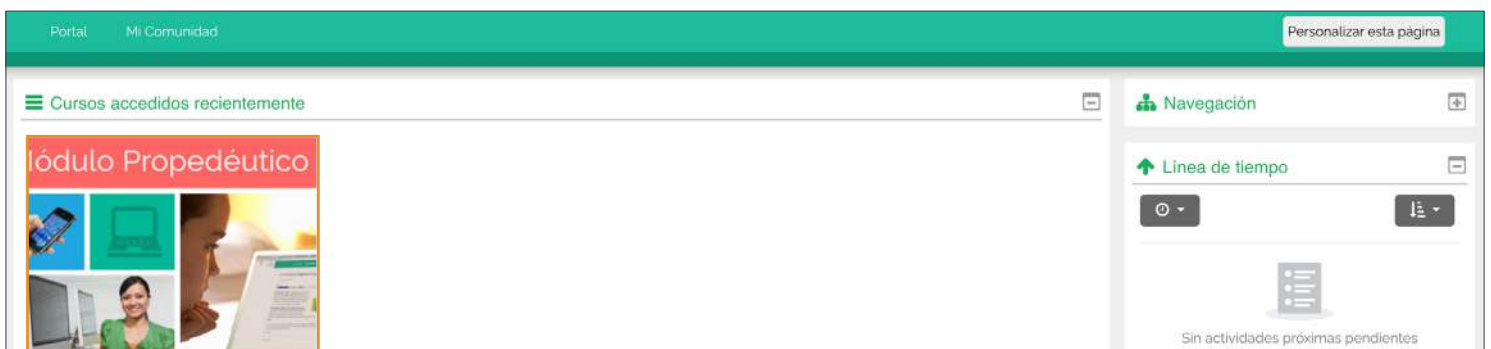
19. Haz clic en el botón que se encuentra debajo de **Mis campus**.



20. En la pantalla de acceso, ingresa tu usuario y contraseña, después haz clic en **Iniciar sesión (ingresar)**.



21. Aparecerá en la pantalla "Ingresa a Mi Aula" donde podrás visualizar el módulo propedéutico. **Accede a tu aula virtual haciendo clic sobre la imagen del módulo.**





# Convocatorias 2026

Generación 85

## Paso a paso



**22. ¡Ya estás dentro de tu aula virtual!** Revisa los recursos, participa en los foros y envía tus actividades antes de las fechas establecidas.



### Durante tu módulo...



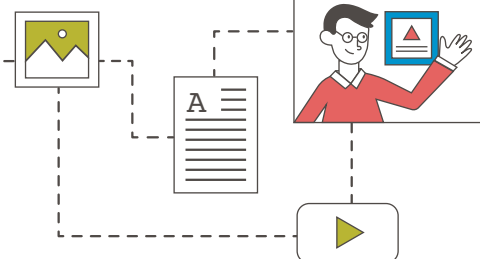
Conocerás las características de nuestro modelo educativo.



Desarrollarás conocimientos prácticos para navegar en la plataforma virtual.



Te familiarizarás con recursos educativos digitales, agentes educativos y espacios que componen tu entorno virtual de aprendizaje.





# Convocatorias 2026

Generación 85

## Paso a paso

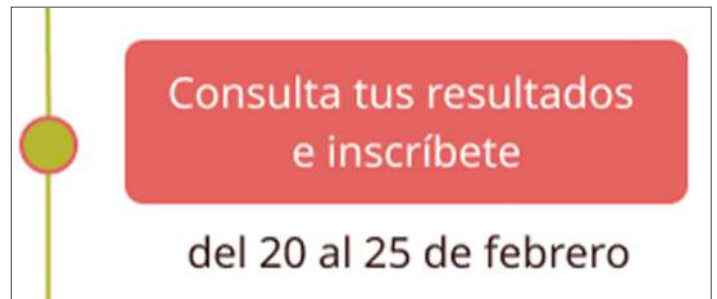


## Consulta tus resultados del 20 al 25 de febrero


De acuerdo con las bases de la convocatoria, las personas que cumplan con todas las etapas del proceso y requisitos, **podrán inscribirse**.

**23.** Ingresa a [prepaenlinea.sep.gob.mx](http://prepaenlinea.sep.gob.mx) y haz clic en **Registro**, identifica la generación a la que te estás registrando y haz clic en

Consulta tus resultados



**24.** Escribe tu número de usuario (ID) y haz clic en **Consultar**. Aparecerá el mensaje con el resultado donde se te mencionará si fuiste promovido o no.



**25.** Si obtuviste una calificación mínima aprobatoria de 60 puntos podrás realizar tu inscripción.

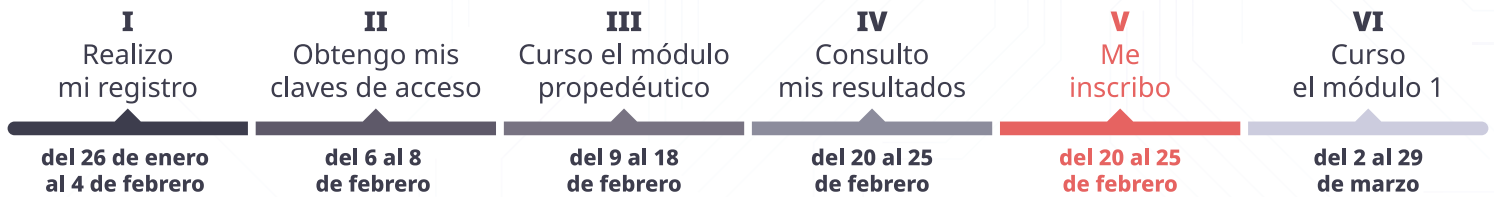
Con este proceso...

- Activarás tu correo institucional
- Obtendrás tu matrícula de estudiante
- Verás el estatus de tu expediente en el Sistema Integral de Gestión Académica de Prepa en Línea-SEP (Sigaprep)

# Convocatorias 2026

Generación 85

## Paso a paso



**Realiza tu inscripción  
del 20 al 25 de febrero**

**26.** Para la inscripción se te pedirá llenar algunos datos y subir la siguiente documentación:

- Fotografía: tipo credencial, en formato JPG, reciente, formal, de frente, a color, sin accesorios, con fondo blanco y con un peso máximo de 1 MB.
- CURP
- Acta de nacimiento
- Comprobante de domicilio oficial (recibo de servicios como agua, luz o predial, con tres meses de antigüedad máximo), no comprobante de pago. La credencial emitida por el Instituto Nacional Electoral no se admite como comprobante de domicilio.
- Certificado de secundaria (anverso y reverso). En caso de no contar con reverso subir nuevamente el anverso.



### Importante

Los documentos deben ser escaneados desde los originales, en formato PDF, legibles, completos y con un peso máximo de 1 MB. No se admiten fotografías de los documentos, escaneos de copias ni capturas de pantalla.

Consulta los siguientes videos en caso de tener dudas.



¿Cómo escanear mis documentos?



¿Cómo comprimo mis archivos?



### Nota

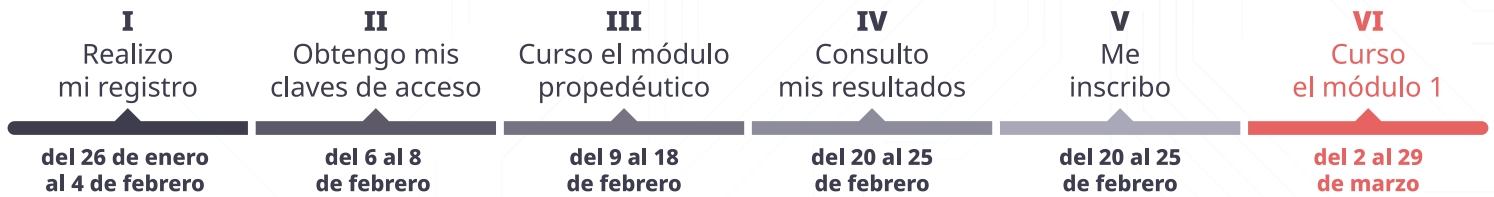
Si no cuentas con tu certificado de secundaria, indícalo en el formulario de inscripción y menciona el motivo. En la parte inferior verás la opción para descargar una carta compromiso. Una vez que la tengas, imprímela, fírmala, escanéala y súbela, también se te pedirá una constancia de estudios o el comprobante de que un duplicado del certificado está en trámite. Tendrás un plazo de 6 meses para hacernos llegar tu certificado a través de la ruta:

**Mesa de servicio - Estudiantes - Envío de documentos faltantes en tu expediente estudiantil**

# Convocatorias 2026

Generación 85

## Paso a paso



## Cursa el módulo 1 del 2 al 29 de marzo

**27.** Ingresa a [prepaenlinea.sep.gob.mx](http://prepaenlinea.sep.gob.mx), ve al menú, haz clic en **"Mi comunidad"** e ingresa con tu usuario. Haz clic en el botón que se encuentra debajo de **"Mis campus"**. Ejemplo: **C2G85**



**28.** En la pantalla de acceso, ingresa o pega tu usuario y contraseña, después haz clic en **"Iniciar sesión (ingresar)"**.



### Nota

Podrás acceder al módulo con tu usuario y contraseña o con tu correo institucional.

**29.** Aparecerá la pantalla **"Ingresa a Mi Aula"**, donde podrás visualizar el módulo 1. Accede a tu aula virtual haciendo clic sobre la imagen del módulo.

**¡Felicidades, ya eres parte de Prepa en Línea-SEP!**

Si no cumpliste con todos los requisitos para ingresar, mantente al tanto de nuestras redes sociales y prepárate para realizar de nuevo tu registro en la siguiente convocatoria vigente.

**Recuerda que no hay límite de intentos.**

## Dudas frecuentes

A continuación, te damos respuesta a las dudas más frecuentes sobre el proceso de registro.

### No puedo ingresar a la página de registro, ¿qué hago?

Es muy probable que los servidores estén saturados. No te preocupes, te sugerimos intentarlo más tarde.

### ¿Qué debo verificar cuando escaneé mis documentos?

Que toda la información en ellos sea completamente visible y legible.

### Si tengo mis estudios incompletos en otra institución, en México, ¿qué puedo hacer para ingresar a Prepa en Línea-SEP?

Necesitas tramitar una equivalencia de estudios. Este trámite es externo a Prepa en Línea-SEP y se realiza ante la Secretaría de Educación Pública de tu entidad federativa. Si vives en la Ciudad de México, deberás acudir a la Dirección General del Bachillerato. [Revisa los requisitos aquí.](#)

### Si cursé mi bachillerato en otro país, ¿qué puedo hacer para estudiar en Prepa en Línea-SEP?

Necesitas tramitar una revalidación de estudios. [Revisa los requisitos aquí.](#) En la página de la Dirección General del Bachillerato encontrarás [más información.](#)

### Tuve un problema y no pude concluir mi Cuestionario de contexto socioeconómico, pero ya lo avancé, ¿cómo lo continúo?

Dirígete al apartado de **Registro** en nuestro portal, después haz clic en **Estatus de registro** (26 de enero al 4 de febrero) o busca el botón en la [página 6](#) de esta guía.

### ¿Qué hago si perdí mi folio?

Puedes recuperarlo del **26 de enero al 4 de febrero** desde el botón **Estatus de registro** en el portal o en la [página 6](#) de esta guía. Después de ese periodo, deberás solicitarlo en la [Mesa de servicio](#), considerando el tiempo de respuesta, ya que el folio es necesario para obtener tus accesos al módulo propedéutico.

### ¿Qué puedo hacer si me aceptaron, pero no tengo mi certificado de secundaria?

Tendrás un plazo de seis meses para entregarlo (a partir de la fecha de inicio del módulo 1), para inscribirte deberás subir la carta compromiso firmada y una constancia de estudios en caso de que aún no te hayan expedido tu certificado de secundaria. Si lo extraviaste o uno o varios datos ya no son visibles en el certificado, deberás entregar la carta compromiso firmada más un documento que compruebe que un duplicado está en trámite.

### Se me pasó la fecha para obtener mis claves de acceso, ¿qué puedo hacer?

Busca el botón **Obtén tus claves de acceso** en la sección de registro de nuestro portal. Averigua cómo hacerlo en la [página 12](#) de esta guía.

### Tengo muchas dudas sobre el módulo propedéutico, ¿con quién las puedo aclarar?

Acércate a las figuras educativas: asesora o asesor virtual, asesora o asesor tecnológico, tutora o tutor Conecta, con quienes podrás comunicarte mediante el mensajero, foro o vía correo electrónico.

## Dudas frecuentes

### ¿Tiene algún costo?

Prepa en Línea-SEP es parte de la Dirección General del Bachillerato (DGB) y de la Secretaría de Educación Pública, por lo que nuestro servicio es completamente gratuito de principio a fin.

### ¿En qué horario puedo entrar al módulo propedéutico?

Tú lo decides. Nuestra plataforma virtual está disponible las 24 horas del día, los 7 días de la semana. Ten en cuenta que las actividades tienen fechas de entrega específicas, por lo que es muy importante que te apegues a ellas.

### ¿Qué calificación debo obtener para ser promovida o promovido?

60 puntos como mínimo.

### Si fui promovida o promovido en el módulo propedéutico, ¿por qué ya no puedo entrar a mi aula?

Para acceder al módulo 1 es necesario activar tu cuenta de correo institucional y esperar a la fecha de inicio del módulo.

### No recuerdo mi correo electrónico o contraseña, ¿qué hago?

Crea un *ticket* en la **Mesa de servicio** seleccionando - **Aspirantes - Problemas con el registro**.

### Si no soy aceptado, ¿puedo volver a registrarme?

Sí, puedes registrarte en la siguiente convocatoria vigente.

**Si después de leer esta guía tienes alguna duda sobre tu proceso de registro o sobre la documentación solicitada, puedes realizar tu consulta a través de un *ticket* en la**

Mesa de servicio



# Glosario

**Aspirantes.** Aquellas personas que se registraron en los periodos de convocatoria, están en el proceso de registro o cursando el módulo propedéutico.

**Aula virtual.** Espacio donde estudiantes interactúan con recursos y figuras educativas.

**Claves de acceso para el módulo propedéutico.** Se conforman por un número de usuario (ID) y una contraseña, que es una clave alfanumérica. Estos datos sirven para ingresar al módulo propedéutico.

**Correo electrónico institucional.** Cuenta con dominio @prepaenlinea.sep.gob.mx, que deberás activar tras consultar tus resultados del módulo propedéutico y ser promovida o promovido como estudiante. Será necesario para acceder al módulo 1 en la fecha indicada.

**Cuestionario de contexto socioeconómico.** Es un conjunto de preguntas que tienen como propósito conocer las características sociales y académicas de las y los aspirantes. Las respuestas serán utilizadas de forma confidencial.

**Estudiantes.** Aquellas personas que aprobaron el módulo propedéutico, cuentan con su correo institucional, matrícula y se les ha asignado al módulo 1.

**Folio de registro.** Es un folio compuesto por una clave alfanumérica que es única y se proporciona a las y los aspirantes cuando finalizan su Cuestionario de contexto socioeconómico. Este folio es el comprobante de registro.

**Inscripción.** Etapa donde la persona consulta sus resultados del módulo propedéutico, es promovida y sube documentación complementaria; se formaliza al recibir su matrícula de estudiante y activar su correo institucional.

**Matrícula de estudiante.** Número único de identificación asignado a las y los estudiantes al momento de inscribirse.

**Mesa de servicio.** Sistema de *tickets* a cargo de la Dirección de Control Escolar donde se reciben y resuelven dudas de aspirantes, estudiantes, egresados e instituciones externas a Prepa en Línea-SEP.

**Mi comunidad.** Es un espacio dentro del portal institucional en donde se alojan los campus, servicios y anuncios para la comunidad educativa de Prepa en Línea-SEP. Forma parte de la ruta para ingresar al aula virtual.

**Mis campus.** Es un espacio donde se alojan todas las aulas de los módulos que el aspirante o estudiante va a cursar.

**Módulo propedéutico.** Es un módulo introductorio que orienta a las y los aspirantes sobre el modelo educativo de Prepa en Línea-SEP y la plataforma virtual. Asimismo, proporciona los conocimientos necesarios para transitar adecuadamente su formación media superior, reconociendo su entorno personal de aprendizaje.






**Plataforma virtual.** Es una plataforma virtual Moodle (Learning Management System), un sistema de gestión de aprendizaje para ingresar a los módulos asignados, las aulas de estudio, actividades formativas, foros, proyecto integrador, recursos educativos y un medio de contacto con las figuras educativas.

**Registro.** Proceso donde las y los aspirantes proporcionan sus datos personales. Al completarlo, obtienen un folio y posteriormente sus claves de acceso para ingresar al módulo propedéutico.

### Contacto

#### Síguenos en nuestras redes sociales

Puedes mantenerte al tanto de convocatorias y nuestro servicio al consultar nuestras redes sociales:



**¡Muchas gracias por tu interés en integrarte a la comunidad educativa de Prepa en Línea-SEP!**



# Convocatorias 2026

Generación 85

Avenida Revolución 1425, colonia Campestre,  
alcaldía Álvaro Obregón, C.P. 01040, Ciudad de México.



**Educación**  
Secretaría de Educación Pública

**DGB**

